大阪・関西万博の機運醸成状況調査（2023年－2024年の状況）

2025年（令和7年）2月

大阪府・大阪市万博推進局

調査・分析：大日本印刷株式会社、株式会社マクロミル

大阪・関西万博の機運醸成状況調査（2023年－2024年の状況）

認知度の変化：全国的に、全年代で高い認知度となっている。

- 各地域ともに、2023年時点から認知度が上昇し、いずれの地域も概ね9割以上の認知度となっている。
- 特に18～29歳と30代において、2023年時点から認知度が10pt以上上昇。いずれの年代も概ね9割以上の認知度となっている。

▶ ほとんどの地域において、認知の高止まりがみられる。

【地域別認知度の推移】

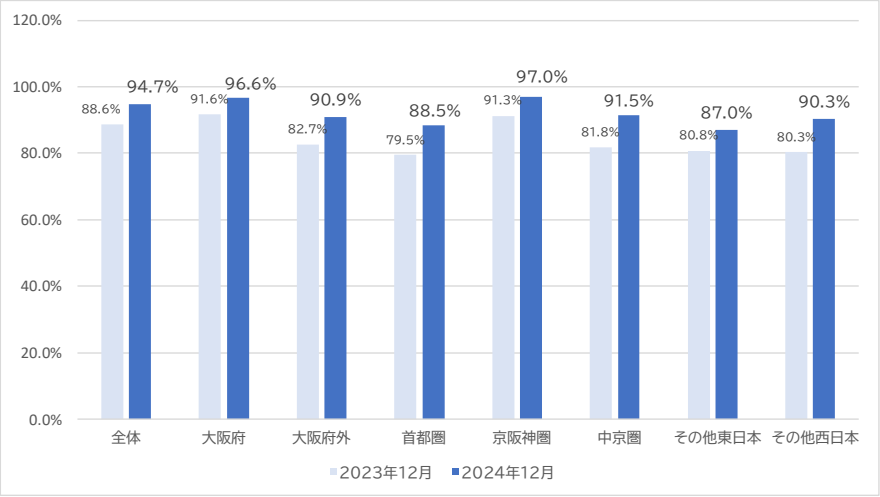

【年代別認知度の推移】

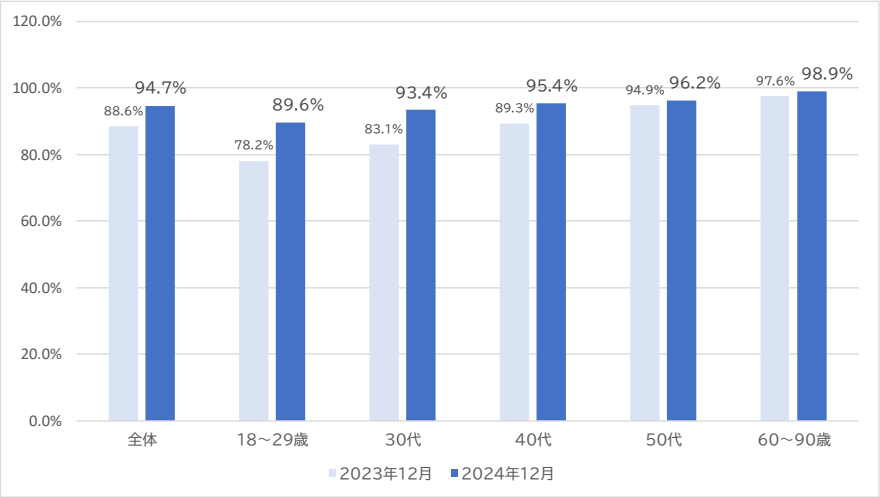

緑：8pt以上上昇/赤：8pt以上低下

	n=	2023年12月	2024年12月	変化(pt)
全体	6,000	88.6%	94.7%	6.1
大阪府	4,000	91.6%	96.6%	5.0
大阪府外	2,000	82.7%	90.9%	8.2
首都圏	400	79.5%	88.5%	9.0
京阪神圏	400	91.3%	97.0%	5.7
中京圏	400	81.8%	91.5%	9.7
その他東日本	400	80.8%	87.0%	6.2
その他西日本	400	80.3%	90.3%	10.0

緑：8pt以上上昇/赤：8pt以上低下

	n=	2023年12月	2024年12月	変化(pt)
全体	6,000	88.6%	94.7%	6.1
18～29歳	1,200	78.2%	89.6%	11.4
30代	1,200	83.1%	93.4%	10.3
40代	1,200	89.3%	95.4%	6.1
50代	1,200	94.9%	96.2%	1.3
60～90歳	1,200	97.6%	98.9%	1.3

※首都圏・京阪神圏・中京圏・その他東日本・その他西日本は、大阪府外の内数

大阪・関西万博の機運醸成状況調査（2023年－2024年の状況）

興味・関心度の変化：地域により微増微減はあるものの、全体では興味・関心度はほぼ横ばい。

- 大阪府内や首都圏・中京圏で、2023年から2024年にかけて興味・関心度が上昇。
- 年代別では、18歳から40代で興味・関心度が上昇（＋3.3～6.2pt）する一方、60～90歳で低下（－3.3pt）。

▶ 認知度の高まりとともに、大阪府内に加え、首都圏や中京圏で興味・関心度が上昇している。

▶ 年齢別の興味・関心度を比較すると、若い年代層の方が興味・関心度が高い傾向。

【地域別興味・関心度の推移】

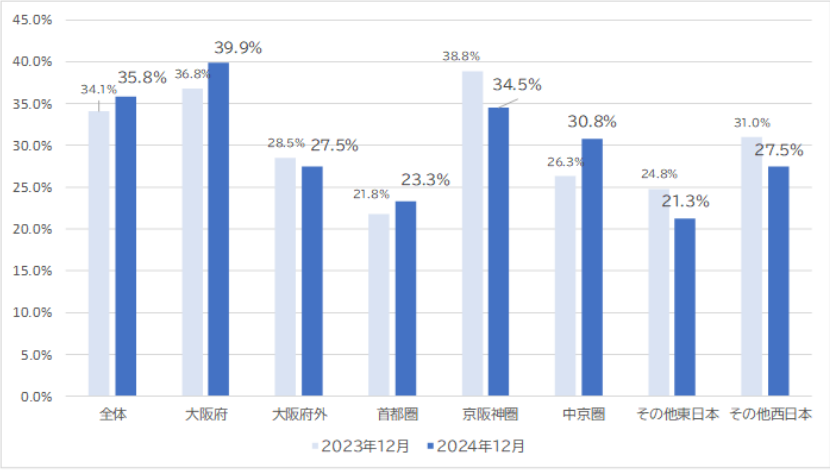

緑：8pt以上上昇/赤：8pt以上低下

	n=	2023年12月	2024年12月	変化(pt)
全体	6,000	34.1%	35.8%	1.7
大阪府	4,000	36.8%	39.9%	3.1
大阪府外	2,000	28.5%	27.5%	-1.0
首都圏	400	21.8%	23.3%	1.5
京阪神圏	400	38.8%	34.5%	-4.3
中京圏	400	26.3%	30.8%	4.5
その他東日本	400	24.8%	21.3%	-3.5
その他西日本	400	31.0%	27.5%	-3.5

【年代別興味・関心度の推移】

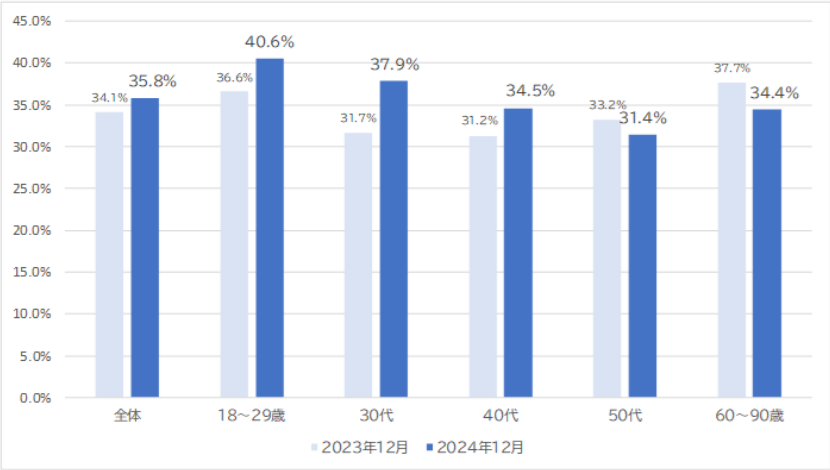

緑：8pt以上上昇/赤：8pt以上低下

	n=	2023年12月	2024年12月	変化(pt)
全体	6,000	34.1%	35.8%	1.7
18～29歳	1,200	36.6%	40.6%	4.0
30代	1,200	31.7%	37.9%	6.2
40代	1,200	31.2%	34.5%	3.3
50代	1,200	33.2%	31.4%	-1.8
60～90歳	1,200	37.7%	34.4%	-3.3

※首都圏・京阪神圏・中京圏・その他東日本・その他西日本は、大阪府外の内数

大阪・関西万博の機運醸成状況調査（2023年－2024年の状況）

来場意向度の変化：地域により微増微減はあるものの、全体では来場意向度はほぼ横ばい。

- 大阪府内や首都圏・中京圏で、2023年から2024年にかけて来場意向度が上昇。
- 年代別では、30代や40代で来場意向度が上昇（＋4.4～4.5pt）する一方、60～90歳で低下（－2.8pt）

▶ 認知度の高まりとともに、大阪府内に加え、首都圏や中京圏で来場意向度が上昇している。

▶ 年齢別の来場意向度を比較すると、若い年代層の方が来場意向度が高い傾向。

【地域別来場意向度の推移】

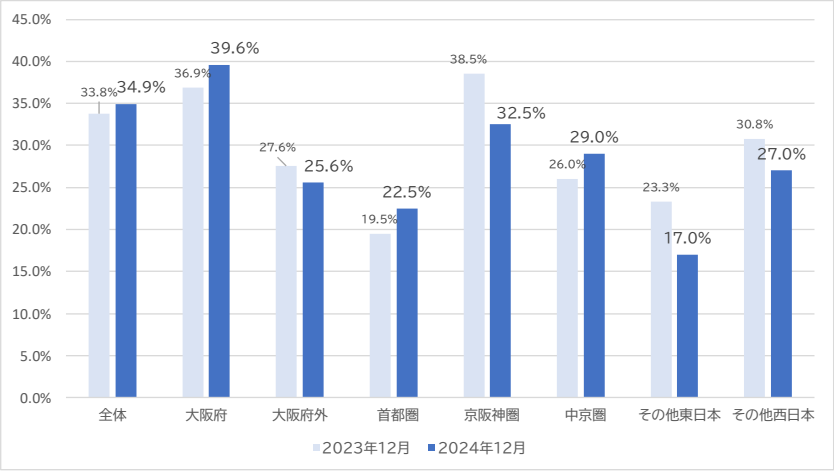

緑：8pt以上上昇/赤：8pt以上低下

	n=	2023年12月	2024年12月	変化(pt)
全体	6,000	33.8%	34.9%	1.1
大阪府	4,000	36.9%	39.6%	2.7
大阪府外	2,000	27.6%	25.6%	-2.0
首都圏	400	19.5%	22.5%	3.0
京阪神圏	400	38.5%	32.5%	-6.0
中京圏	400	26.0%	29.0%	3.0
その他東日本	400	23.3%	17.0%	-6.3
その他西日本	400	30.8%	27.0%	-3.8

【年代別来場意向度の推移】

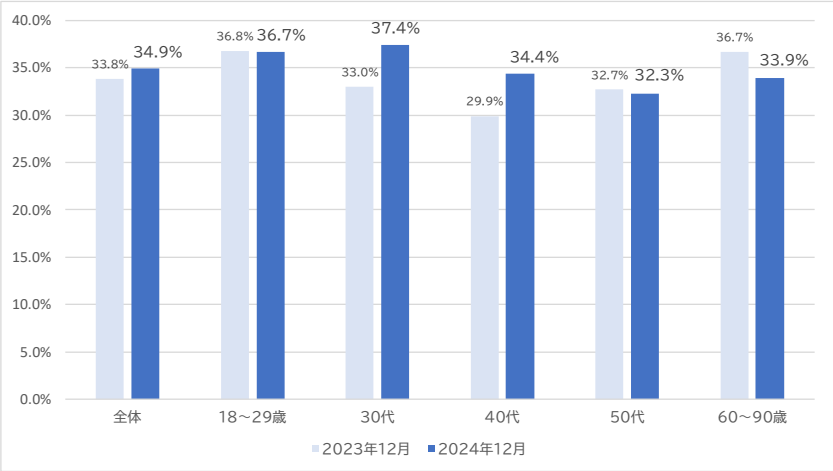

緑：8pt以上上昇/赤：8pt以上低下

	n=	2023年12月	2024年12月	変化(pt)
全体	6,000	33.8%	34.9%	1.1
18～29歳	1,200	36.8%	36.7%	-0.1
30代	1,200	33.0%	37.4%	4.4
40代	1,200	29.9%	34.4%	4.5
50代	1,200	32.7%	32.3%	-0.4
60～90歳	1,200	36.7%	33.9%	-2.8

※首都圏・京阪神圏・中京圏・その他東日本・その他西日本は、大阪府外の内数